www.mickaelle-haution-pra.com

Contexte & objectifs

- Ce kit présente différents supports d’entrée et de sortie de session formative

- Ces éléments de facilitation visuelle permettent de :
  - Renforcer l'engagement
  - Stimuler la compréhension
  - Encourager la créativité
  - Faciliter la rétention des informations

1. Le Photolanguage

En se basant sur la métaphore ou l'analogie, il permet de mieux cerner la personnalité et/ou l'état d'esprit des participants en début de formation.



2. La valise des acquis

Idéale pour résumer avec quoi chaque participant repart de la session :

- soit de manière individuelle : via des Post it à remplir puis à coller dans la valise
- soit de manière collective : les apports sont notés au fur et à mesure dans la valise

3. L'arbre des attentes

Ludique, il permet :

- En début de formation : de collecter les attentes de manière individuelle sur des Post It "pommes"
- En fin de session de vérifier si elles ont été atteintes, le cas échéant les Post it pommes sont déposés au pied de l'arbre



4. Les Blobs

L'utilisation de l'arbre à Blobs permet de faire le point sur l'état d'esprit des participants ou leur vision de leur participation dans le groupe.

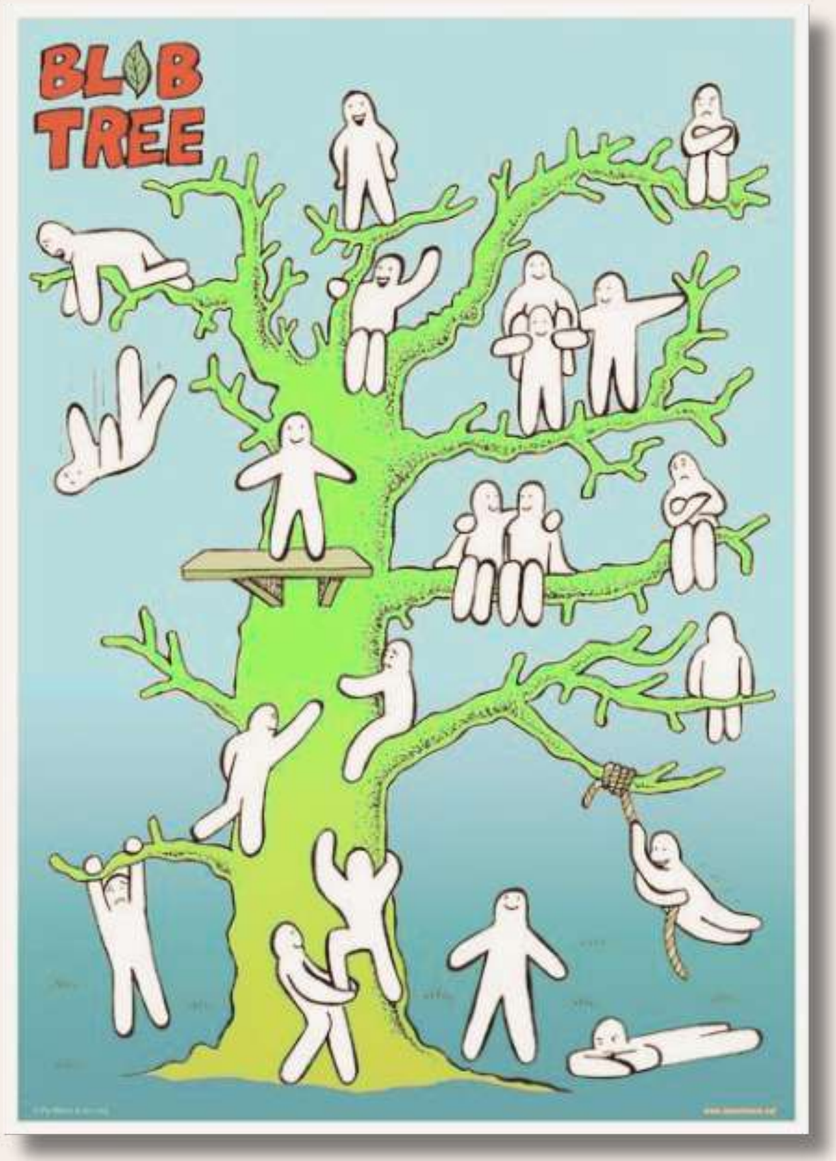

5. Les smileys

Colorés, ils permettent notamment après une pause de faire un point intermédiaire sur l'état d'esprit des participants.

6. La météo

Pour faire le point sur l'état d'esprit ou la satisfaction des participants à faire soit en entrée soit en fin de session.

Temporalité

Début session



Pause

Fin session

A vous de jouer !

Contactez-moi pour toute précision

https://mickaelle-haution-pra.com/

https://www.linkedin.com/in/mickaëllepra/